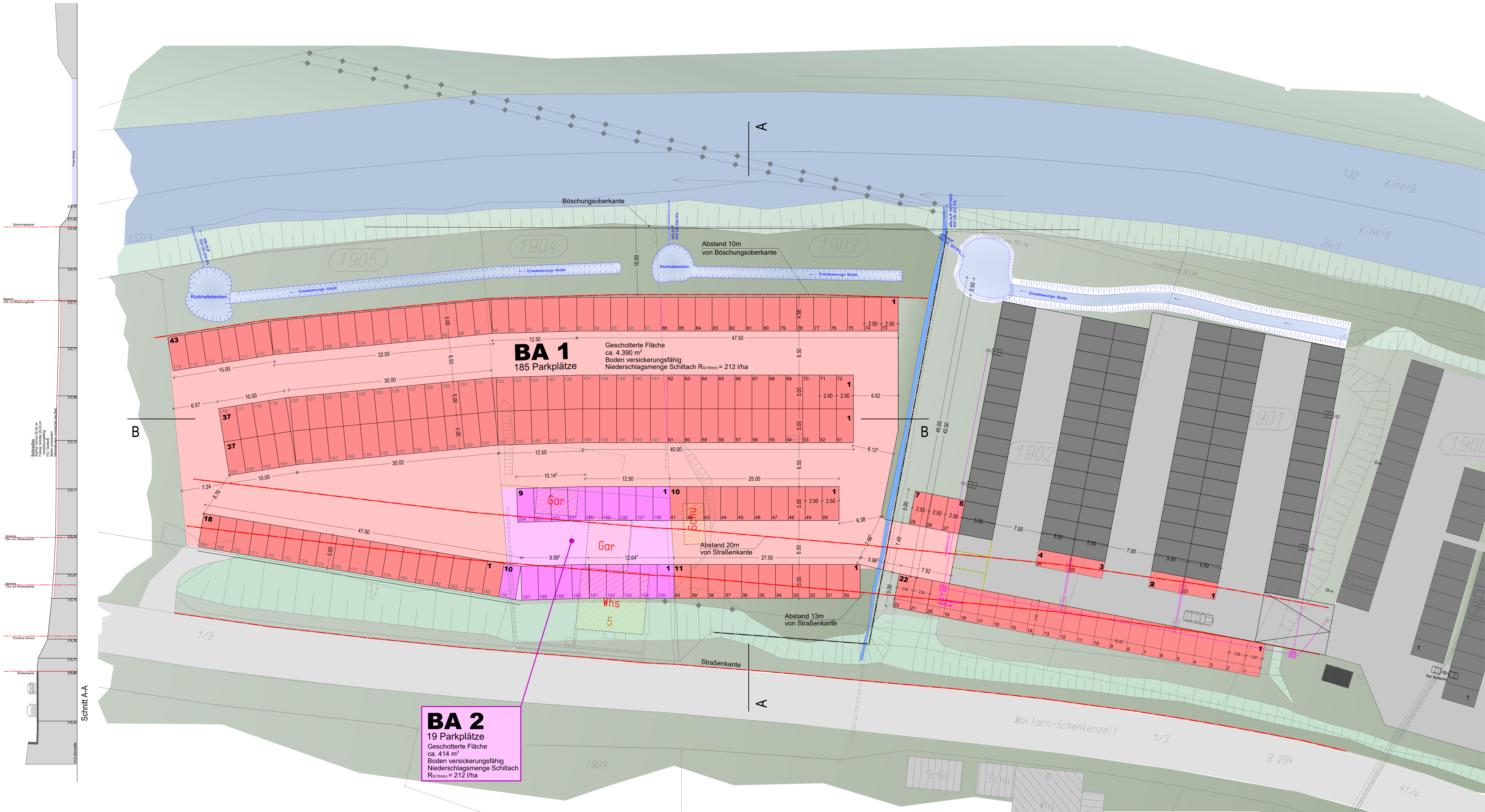
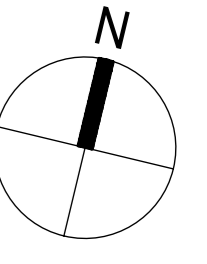


Böschungsbau:  
 Böschung: 1:1 bis 1:1,5  
 Fällung: Schotter 30-50 cm  
 verschickungsfähig  
 Fz / Geotextil  
 Boden unverfestigt  
 Höhenstation unverändert wie Best.

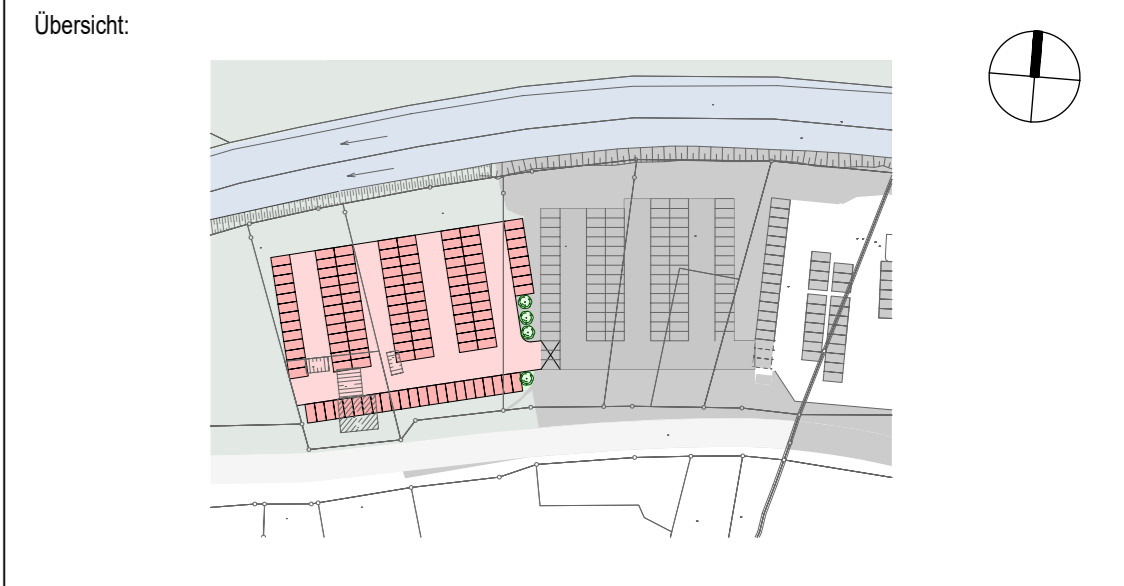
Schnitt B-B



- LEGENDE:**
- NEUBAU
  - BESTAND
  - ABBRUCH
  - ENTWÄSSERUNG
  - ELEKTRO-LEITUNGEN NEU
  - ABSTANDS-ACHSEN




INDEXDATUM	INDEX	NAME	BESCHREIBUNG DER ÄNDERUNG



Projekt: **Vorläufige Parkplatzzfläche VEGA Grieshaber KG**  
 Am Hohenstein 115  
 77761 Schillach

Bauherr: **VEGA Grieshaber KG**  
 Am Hohenstein 113  
 77761 Schillach



Architekt: **MATTHIAS SCHNEIDER - Freier Architekt**  
 Ausgang 18, 72229 Rohrdorf  
 Fon + 49 (0) 7452 84 88 - 0  
 Fax + 49 (0) 7452 84 88 - 20  
 info@schneider-rohrdorf.de

Leistungsphase: **Entwurf**

Zeichnung: **Übersicht - Vorläufige Parkplätze**

Datum: 15.03.2021	Index: -	Projekt-Nr.: 17-37	Plan-Nr.: 202
Letzte Änderung:			Maßstab: 1:200
Gezeichnet: fo/GS			Allplan 2019